

# 广东省演出业协会网站操作教材

适用对象：广东省演出业协会会员

教材包括以下内容：

- 一、 网站及网页说明
- 二、 网站公约
- 三、 操作权限示意图
- 四、 登录
- 五、 修改密码
- 六、 发布信息
- 七、 发起议题
- 八、 投票



广东省演出业协会 · 2015-6 · 广州

## 一、网站及网页说明

- 1、 广东省演出业协会网站是工作的平台，是交流的社区，是宣传的窗口，是交易的场所，是学习的课堂，是组织的纽带——是广东省演出行业内众多企业单位的共同家园。
- 2、 广东省演出业协会网站共分设六个主要页面：首页是协会页面，定位为进行涉及整个演出行业的事务工作；其余有演出团体、演出经纪、演出场馆、演出设备、演出制作等五个专业委员会页面，定位为进行各个专业行当内的事务工作。
- 3、 所有页面均设立七个专题栏目，分别为：
  - 议事厅——相关责任人在此讨论、修订、表决各种需要责任授权的事务。
  - 法规行规——由相关责任人公布从国家到行业不同层面的各种相关法律以及行业标准。
  - 公告栏——获得授权者在此发布各种公开告示或声明。
  - 省内专业动态——获得授权者在此发布各自所了解的业务动态。
  - 省外专业动态——获得授权者在此发布本省以外各自所知晓的业务动态。
  - 交易所——获得授权者在此刊登各自的业务需求广告，进行交易。
  - 论坛——研究、讨论、发表行业内各种学术理论及观点的地方。

## 二、网站公约

- 1、 本网站由广东省演出业协会投资设立，其所有权归广东省演出业协会拥有。
- 2、 设立本网站的根本目的是：通过一个公开透明的工作平台，使全体会员可以平等、及时、方便的交流、协商、讨论、表决有关行业的各种协会事务。
- 3、 作为行业协会的工作平台，本网站公开面对全社会，任何人都可以自行链接浏览网站内容，但只有本协会会员才能登陆并参与其中。
- 4、 本网站谢绝任何与行业无直接关系的话题及内容，违者当即酌情给予处罚直至取消登陆及参与权。
- 5、 允许就事论事的批评、争论，但禁止任何针对人身（包括单位组织以及个人）的诋毁、污蔑、攻击，违者当即酌情给予处罚直至取消登陆及参与权。
- 6、 所有参与者均已明白“文责自负”，发表的意见仅代表发表账号拥有者的思想、观念和意愿，与网站内其他人等无关，其所引起的一切后果均由发表者独立承担。
- 7、 本网站各个页面经营管理责任分工如下：首页由协会常务理事会负责；其他各个页面由相应专业委员会负责。
- 8、 本公约由协会常务理事会于2015年6月讨论、表决通过，于2015年7月正式实施。

### 三、网页操作权限示意图

页面	演出业协会页面							所属专业委员会页面							非属专业委员会页面						
	议事厅			交易所		其它栏		议事厅			交易所		其它栏		议事厅			交易所		其它栏	
栏目	提 议 权	评 论 权	投 票 权	发 布 权	评 论 权	发 布 权	评 论 权	提 议 权	评 论 权	投 票 权	发 布 权	评 论 权	发 布 权	评 论 权	提 议 权	评 论 权	投 票 权	发 布 权	评 论 权	发 布 权	评 论 权
会员								√	√	√	√	√	√								
理事		√	√	√	√	√	√	√	√	√	√	√	√								
常务理事	√	√	√	√	√	√	√	√	√	√	√	√	√	√		√			√		√
副会长	√	√	√	√	√	√	√	√	√	√	√	√	√	√		√		√	√	√	√
会长 秘书长	√	√	√	√	√	√	√	√	√	√	√	√	√	√	√	√		√	√	√	√

## 四、登录

网站试用网址：

<http://test.kanxi8.net>

账号和密码由协会网管员向符合条件的申请者发放。

操作方法：

1. 打开浏览器。输入上面的网址，进入协会网站

2. 输入用户名密码登录



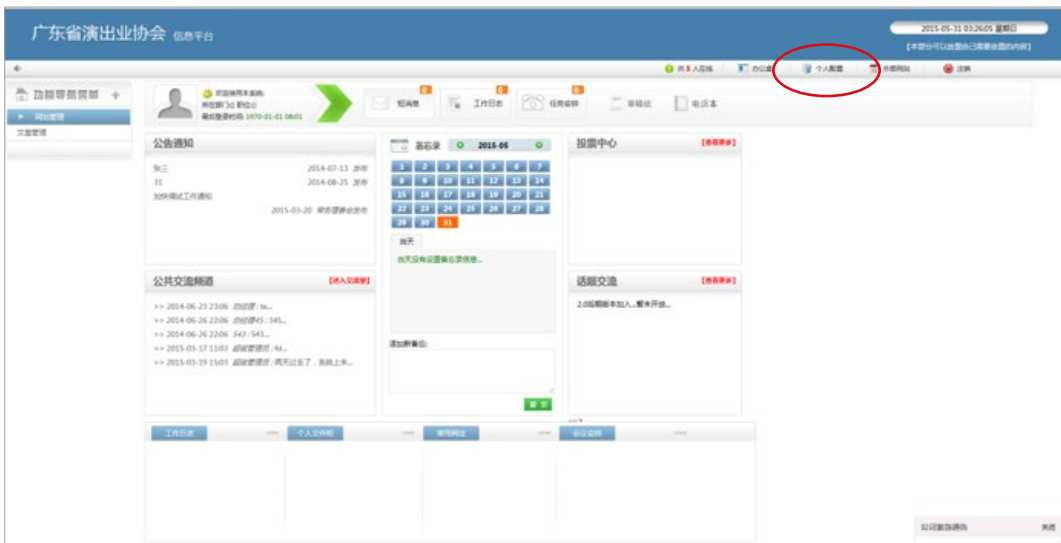
点击“进入 OA 平台”可以到后台发文章，发议题。

点“登出”退出登录

附注：由于网站采用的是以 PC 机为特定对象的编程方式，手机或 ipad 登陆操作就不如 PC 机效果好。在 PC 机上使用 ie9 及以上版本的浏览器进行操作，将会得到最佳效果，Firefox 和 Google 的也没问题，ie8 以下的效果会受限制。

## 五、修改密码

登录后点“进入 OA 平台”，系统会弹出一个新窗口进入系统后台。



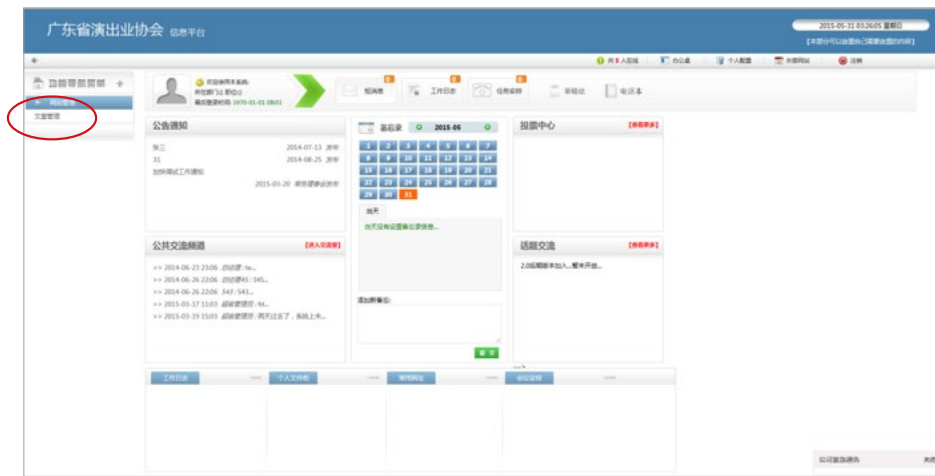
◀ 点击上面导航右边的“个人配置”进入密码修改界面。

申请到账号登录后，第一件必须的事就是修改密码，因为协会配给的只是通用的密码，大家都一样的。



◀ 输入旧密码及新密码，点击“修改密码”完成密码的修改。

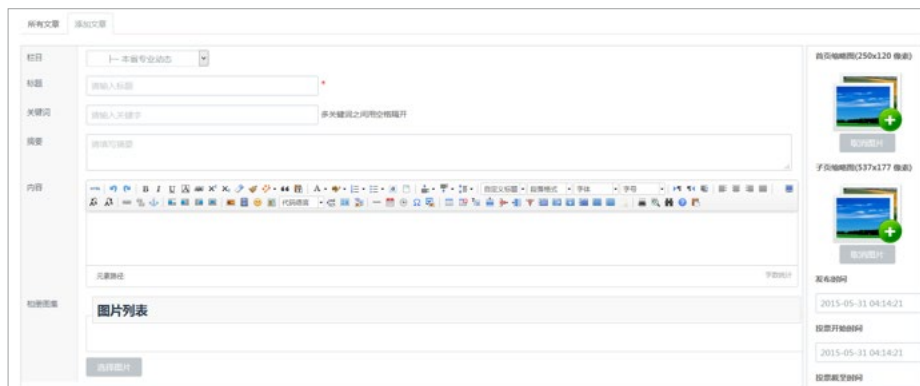
## 六、发布信息



◀ 点击左边导航的“文章管理”

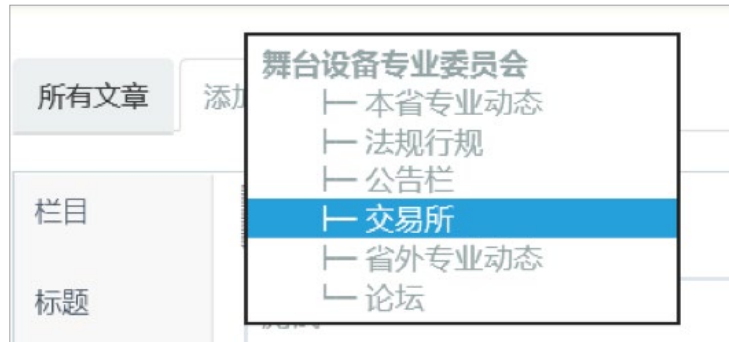


◀ 点击“添加文章”进入文章编辑页面



◀ 文章编辑功能采用网上流行的所见即所得网页编辑器。操作方法和编辑word文档差不多。有一般的电脑操作水平的人都可轻松上手。

1. 首先，我们要先确定要发送的文章所属的版面及栏目，点击网页上栏目所对应的输入框，弹出可供您发文章的版面及栏目列表；



2. 确定了版面及栏目后，其次就是输入标题，关键字，摘要等信息；

A screenshot of a form for entering article details. The form has three fields: '标题' (Title), '关键词' (Keywords), and '摘要' (Summary). Each field contains the text '测试'. A red asterisk is visible next to the title field, and a note says '多关键词之间用空格隔开'.

3. 接下来就是编辑文章主体内容了，除输入文字外，还可以插入图片，视频，音频等。

输入完毕，点击“提交”完成发布。

附注：请小心控制插入文件的大小，越大的文件上传的时间就越长，甚至可能无法完成。



## 七、发起议题

发议题的操作和发文章基本一样，只是选择栏目时选择“议事厅”

<b>发布时间</b>
2015-05-31 04:14:21
<b>投票开始时间</b>
2015-05-31 04:14:21
<b>投票截至时间</b>
2015-05-31 04:14:21
投票开始时间和结束时间，只有在“议事厅”此选项才有意义

- ◀ 编辑议题后，记得输入右边的“投票开始时间”和“投票截止时间”  
只有在这个时间段时，您的议题，才可接受投票。

演出业协会 演出团体专业委员会 舞台设备专业委员会 演出场馆专业委员会 演出经纪专业委员会 演出制作专业委员会 Search

演出业协会

### 开展协会网站试用工作

协会电子信息网络工作系统编程工作业已基本完成，目前可以进入验收工作，建议时通过微信“广东演出业协会理事会”群征集，挑选部分理事对网站进行试用工作。初步设想安排如下：1、在演出经纪人培训结束后，由陶工为驻会机构全体人员OA系统使用培训，然后全体人员试用至6月底，自7月份起开始经由OA系统开展和办理协会工作及业务。2、由林蔚时通过微信征...

赞成 0 ✓ 反对 0 ✗ 弃权 0 🙋

总票数 0人 / 应投人数 1人

| 投票开始时间: 2015/06/10 00:00 | 投票截止时间: 2015/06/01 00:00

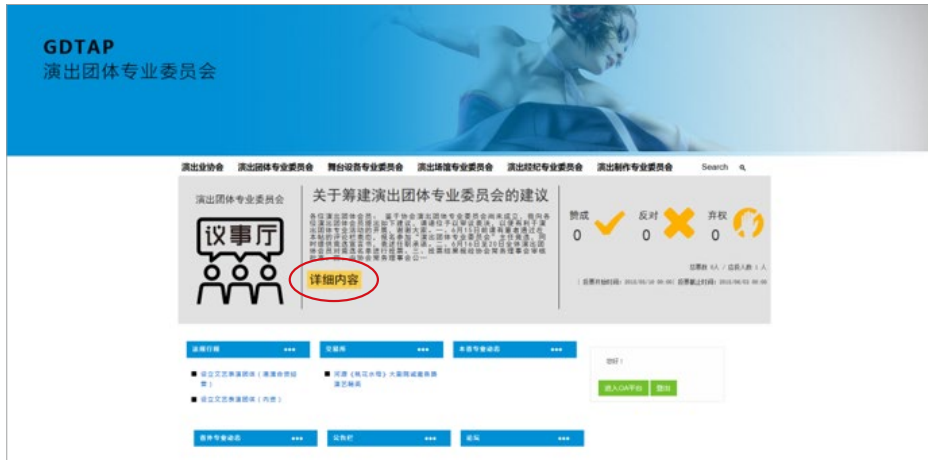
详细内容

- ◀ 议题编辑完，点“提交”，在外部网站的相应版面上就会显示了。

## 八、投票

投票操作是在外部网站。

进入您所属的专业委员会。



- 查看当前的议事厅内容。用鼠标移到议事厅上，点击左右两边的箭头可以翻看其它议题。留意投票时间段。如需投票，点击“详细内容”



- 点击蓝色的字“同意”，“不同意”，“弃权”，就可完成投票，每个议题只能投一次票，而且不能修改，请谨慎行使您的权利。

## 结束附语



由于网站从设计、编程到投入使用都是第一次，难免存在许多疏忽和漏洞，欢迎大家在使用过程中挑出毛病，并通过网站公开提出建议，我们将坚持不懈的努力做出改进。

谢谢大家。

广东省演出业协会